

Yeni BlackBerry' mi aldığımda yaptığım ilk 5 hareket

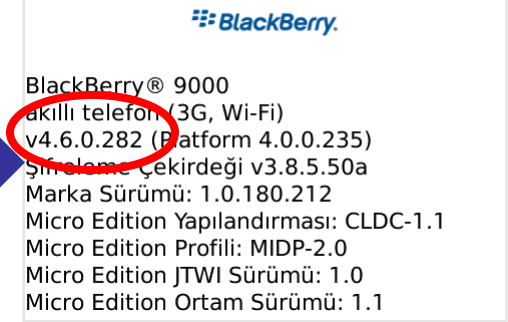
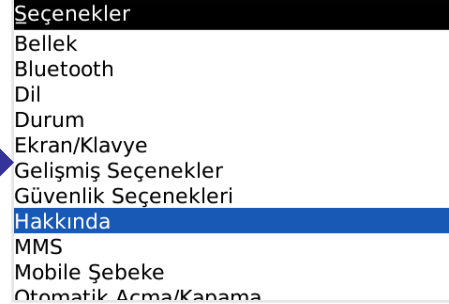
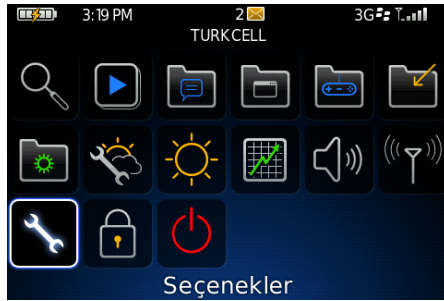


Yeni BlackBerry' mi aldığımda yaptığım ilk 5 hareket

1. İlk olarak cihazın yazılımına bakarım

Genelde yeni aldığım cihazlar fabrikadan en yalın yazılım ile gelir.

Cihazımdaki yazılım versiyonunu kontrol etmek için:



Menüden *Seçenekler* > *Hakkında* adımları ile görüntülenebilir

Yeni BlackBerry' mi aldığımda yaptığım ilk 5 hareket



Mevcut sürümün ne olduğunu gördükten sonra, en güncel olup olmadığını kontrol etmek için mutlaka www.turkcell.com.tr/servisyazilimlari sayfasını ziyaret ederim.



Bu işlemi 2 ayda bir yaparak yeni çıkan yazılımlardan da haberdar olurum!

Yardım

- Arama
- Telefon Ayarları
- Telefon Özellikleri
- Telefon Karşılığırma
- Teknoloji Sözlüğü
- **Türkcell Servis Yazılımları**
- Duyurular

Türkcell Servis Yazılımları

Telefonunuzla ilgili ihtiyaç duyduğunuz servis yazılımlarını ve kullanım kılavuzlarını Türkcell Servis Yazılımları bölümümüzde bulabilirsiniz.



TurkcellBlackBerry

TurkcellPDA

TurkcellConnect Kart

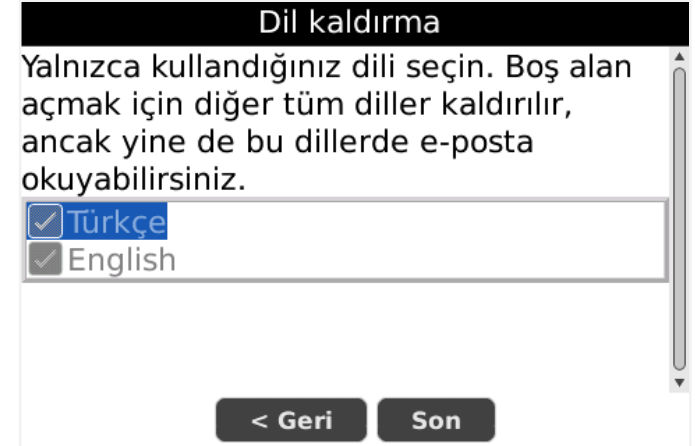
Kullanım Kılavuzları

www.turkcell.com.tr/servisyazilimlari

Yeni BlackBerry' mi aldığımda yaptığım ilk 5 hareket

2. Kurulum Sihirbazını çalıştırırım

Menüde Ayarlar altında yer alan Kurulum Sihirbazını kullanarak hem kullanmadığım gereksiz dilleri silebilirim (kullanılmayan diller, cihazda gereksiz yer kaplar), hem de bireysel e-posta adresimi tanımlayabilirim.



Yeni BlackBerry' mi aldığımda yaptığım ilk 5 hareket

3. Kişisel bilgilerimi (kontakt kişiler, ajanda, ayarlar vb.) yeni cihaza aktarırım



Bunun üç farklı yöntemi vardır:

a) Kurulum sihirbazından tanımlayabilirim

b) Yedek dosyasından geri yükleyebilirim

c) BlackBerry Masaüstü yazılımını kullanarak kablo bağlantısı ile senkronize ederim



Yeni BlackBerry' mi aldığımda yaptığım ilk 5 hareket

4. Müzik Video ve Resimleri senkronize ederim



Bildiğin gibi yeni Blackberry modellerinde 1 GB hafıza kartı gömülü geliyor.

BlackBerry® Media Sync uygulaması ile artık cihazınız ile bilgisayarınız arasındaki veri transferi çok daha kolay!



Yeni BlackBerry'imi aldığımda yaptığım ilk 5 hareket

5. Artık BlackBerry cihazımı kullanmaya başlayabilirim 😊

