



# BLACKBERRY BOLD 9000 SIM KİLİDİNİN KALDIRILMASI



**BAŞLAT**



Menu tuşuna basıyoruz

GERİ

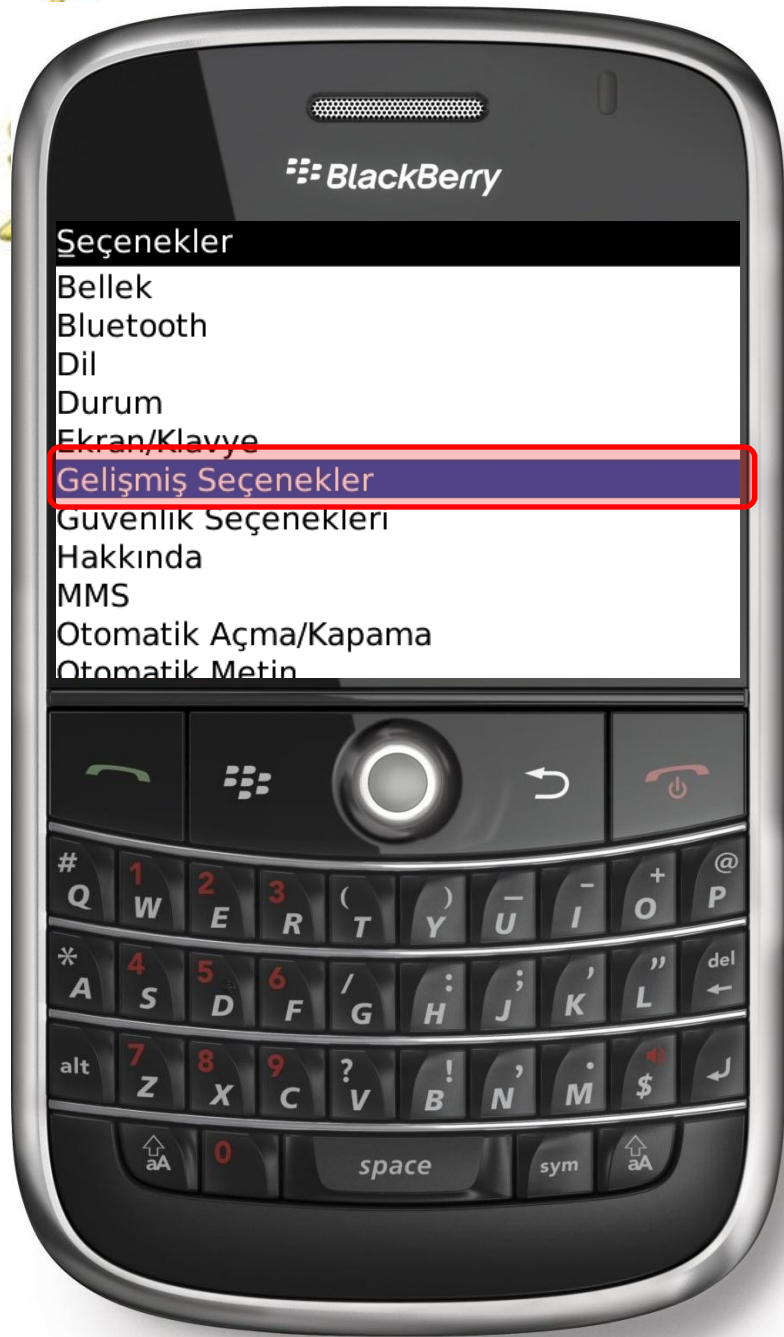
TURKCELL



Seçenekler'i tıklıyoruz

GERİ

TURKCELL



Gelişmiş Seçenekler'i tıklıyoruz

GERİ

TURKCELL



SIM Kart'ı tıklıyoruz

GERİ


TURKCELL



Bu bölümde “mepd” yazıyoruz  
yazdığımız ekranda  
görünmeyecektir.

Devam’a tıklıyoruz

GERİ



DEVAM


TURKCELL



Karşımıza açılan menüde bu sefer  
“mep2” yazıyoruz bu yazıda ekranda  
görünmez

Devam'a tıklıyoruz

GERİ



DEVAM

TURKCELL



Ağ MEP Kodunu girin bölümüne temin ettiğimiz simlock kodunu yazıyoruz ve **Trackball**'a basıyoruz. SIM Kilidi kalkmış olacaktır.

**GERİ**

**TURKCELL**